

# 入園準備について

---



# 登園時の諸注意

---

○徒歩通園の際は、必ず昇降口までお送りください  
その際必ずタブレットで打刻をお願いします

○車での送迎時はお子さんと手を繋ぎ、安全には  
十分注意しましょう

(車中にお子さんを置いていかれることは危険ですので絶対におやめください)

○登園前には必ずお家で手洗い・排泄を  
済ませておきましょう



# 〈登園時の服装〉

長い髪は邪魔にならない  
ように結びましょう！  
(大きな髪飾りや硬い髪飾りはケガに  
つながるので避けてください)

左胸にクラスバッチ

紺色帽子  
(6月～9月の間は夏帽子)

左肩に通園バッチ

ポケットにハンカチ

園指定の通園カバン





# 〈園帽子〉

6月～9月  
は夏帽子に  
なります



帽子の内側



付属のお名前用紙は取れやすいので  
帽子の内側にお名前を書いた  
刺繍やワッペンを縫い付けてください！

# 〈ズボン・スカート〉

吊りのクロスした部分を縫っておくと吊りがずれません！



前にボタンなどをつけると目印になります




ズボン・スカートの内側にお名前をつけましょう



# 〈ブラウス〉

---



第2ボタンのボタンとボタンホールに色で目印をつけてあげるとお着替えが上手にできるようになります

ブラウスの裏側におなまえを記入してください



# 〈通園カバン〉

キーホルダー・お守りなど  
園から指定されたものの以外は  
カバンにはつけないでください



裏側に大きくはっきりと  
お名前をご記入ください



# 毎日園に持っていくもの



※年少の1学期は、おもらしセット  
(パンツ、靴下、予備のハンカチ、ビニール袋)を  
毎日カバンに入れておいてください



## 〈カラー帽子〉

カラー帽子にはワッペンなどの装飾は  
しないでください！



並び順の目印です！  
(担任がつけます)



# 〈半袖体操着・ショートパンツ（春・夏）〉

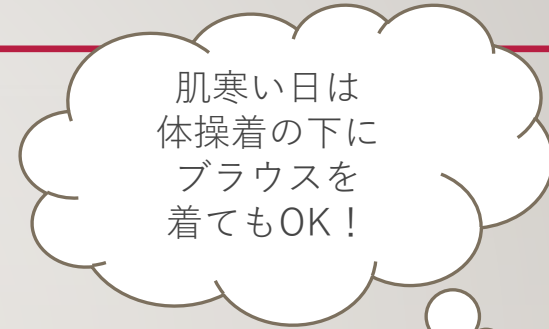


左胸にゼッケン  
大きくお名前を記入



はな

前か後ろにお名前を  
つける



体操着登園の時は  
ハンカチをポケットに!





# 〈長袖ジャージ・長ズボン（秋・冬）〉



左胸にゼッケン  
大きくお名前を記入



ときわ たろう



ときわ  
はな

後ろにお名前を  
つける



体操着登園の時はハンカチをポケットに入れて下さい

# 〈連絡袋〉



見えやすい位置に  
大きく名前をつける

ときわ はなこ



# 〈体操着入れ〉



巾着は**NG**です！  
ヒモは危ないのではありません



見えやすい位置に  
大きくお名前をつける

ときわ はなこ

# 〈うわばき〉






# 〈クレヨン〉

紙のケースと白い緩衝材  
は必要ありません！



太めのゴムでまいて、ゴムにもおなまえを記入する



クレヨンの下の方にお名前をつける

# 〈マーカー〉



**ふたにも** お名前を横書きでつける



太めのゴムでまいて、ゴムにもおなまえを記入



# ねんど・はさみ

ねんどはフィルムから出してケースへ

ねんどへラそれぞれにもお名前を記入



太めのゴムでまいて、ゴムにもおなまえを記入

